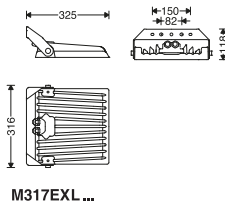
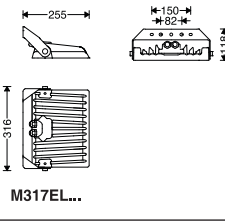
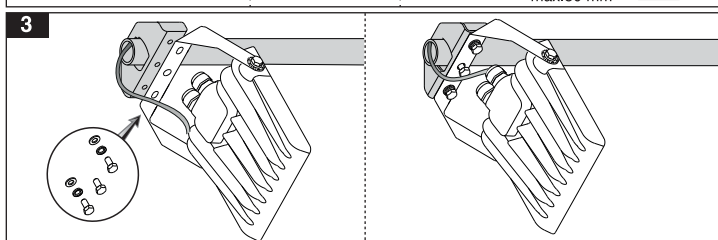
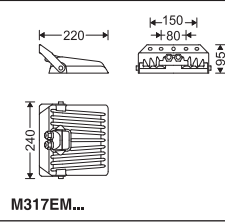


Looping

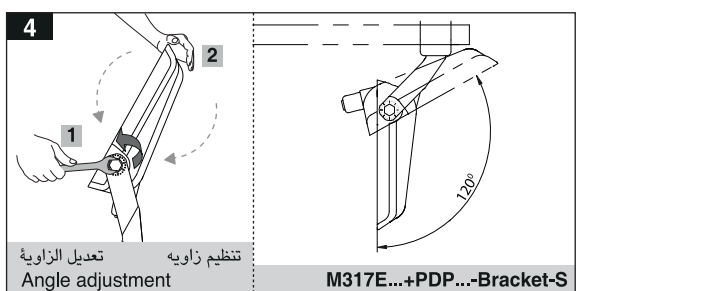
سایز کابل حجم کابل Cable Size (60245 IEC 57)			سایز کابل حجم کابل Cable Size (60245 IEC 57)		
Cat. No	Ø mm	Cable mm ²	Cat. No	Ø mm	Cable mm ²
M317ES...	6.5-9.5	3X1 mm ² 3X2.5 mm ²	M317ES...	6.5-9.5	3X1 mm ² 3X2.5 mm ²
M317EM...	6.5-9.5	3X1 mm ² 3X2.5 mm ²	M317EM...	6.5-9.5	3X1 mm ² 3X2.5 mm ²
M317EXS...	6.5-9.5	3X1 mm ² 3X2.5 mm ²	M317EXS...	6.5-9.5	3X1 mm ² 3X2.5 mm ²
M317EL...	8-12	3X1.5 mm ² 3X2.5 mm ²	M317EL...	8-12	3X1.5 mm ² 3X2.5 mm ²
M317EX...	8-12	3X1.5 mm ² 3X2.5 mm ²	M317EX...	8-12	3X1.5 mm ² 3X2.5 mm ²



نصب چراغ به لوله به قطر 2.5 و 3 سانتی متر و قوطی 2x2 و 3x3 سانتی متر با استفاده از براکت های مخصوص (PDP2-Bracket-S و PDP3-Bracket-S)

Installing the luminaire to the 2.5 and 3cm-diameter pole and rectangular 2x2 and 3x3 cm hollow using special mounting bracket. (PDP2-Bracket-S, PDP3-Bracket-S)

ترکیب المصباح علی آنیوب قطر ۲.۵ و ۳ و صندوق ۲x۲ و ۳x۳ سم بااستخدام اقواس خاصه (PDP2-Bracket-S و PDP3-Bracket-S)



تنظیم زاویه
تعدیل الزاویه
Angle adjustment

M317E...+PDP...-Bracket-S

Mazinoor
Different Experience Beyond Illumination

FA
EN
AR

کارخانه: بابل - کیلومتر ۹ جاده بابلسر
خدمات پس از فروش: ۰۲۱-۸۵۵۷۵

تلفن: ۰۱۱-۳۱۵۲۶۰۰۰
فکس: ۰۱۱-۳۲۳۸۳۹۲۳

www.mazinoor.com

Factory: Km-9 Babol-Babolsar Rd. Babol, Iran 47451-83111

Tel: +98 11 31526000 Fax: +98 11 32383923 Email:sales@mazinoor.com

برای مشاهده مفاد و شرایط ضمانت نامه به وبسایت مازی نور مراجعه شود.
Please refer to Mazinoor website in order to observe the context of warranty.
للاطلاع علی فحوی و شروط الضمان یرجی مراجعه موقع مازی نور.

- ۱- برای بهره برداری صحیح از این چراغ، رعایت موارد ذکر شده در این دستورالعمل الزامی است.
- ۲- برای جلوگیری از برق گرفتگی، اتصال سیم ارت ضروری است.
- ۳- در محیطی که بارهای موتوری مختلفی در حال استفاده هستند، باید تابلوی جداگانه برای سیستم روشنایی با تمام تجهیزات حفاظتی در نظر گرفته شود.
- ۴- در صورت انجام عملیات ساختمانی مانند جوشکاری و... چراغ ها باید خاموش شده و یا از استابلایزر استفاده شود. در غیر اینصورت این عملیات دلیل ایجاد اختلالات جدی در سیستم برق رسانی؛ باعث سوختن درایور و سایر قطعات الکتریکی می گردد.
- ۵- اعمال ولتاژ نامناسب به چراغ موجب ایجاد اشکالات جدی در قطعات الکتریکی چراغ می گردد.
- ۶- در صورت IP دار بودن چراغ از گند ها و سایر تجهیزات حفاظت IP استفاده نموده و از حفظ شرایط IP مربوطه اطمینان حاصل نمایید.
- ۷- از خیره شدن و نگاه مستقیم به نور چراغ LED خودداری نمائید.

- 1- For proper utilization of this product and safety, it is mandatory to closely comply with the directions and notes in this instruction and guide.
- 2- Earth connection as provided is mandatory.
- 3-When various power loads exist, a separate switchboard including all protective equipment should be considered for the lighting system.
- 4-During any construction process such as welding, etc., make sure that the luminaires are switched off or a stabilizer is used to prevent power disturbances leading to serious damage to the drivers or other electrical components.
- 5-Serious damage in electrical components will be caused by applying inappropriate voltage.
- 6-If a luminaire has a specified Ingress Protection rating, protection devices such as glands, etc., should be used to provide the desired IP.
- 7- Do not stare at LED light source.

- ۱- للاستخدام الصحيح لهذا المصباح، من الضروري مراعاة العناصر المذكورة في هذا الدليل.
- ۲- لتجنب الصدمة الكهربائية، من الضروري توصيل السلك الأرضي.
- ۳- في البيئة التي تستخدم أحمال محركات مختلفة، يجب النظر في وجود لوحة منفصلة لنظام الإضاءة مع جميع معدات الحماية.
- ۴- في حالة عمليات البناء مثل اللحام وما إلى ذلك، يجب إطفاء الأنوار أو استخدام المثبت؛ وإلا، فإن هذه العمليات تتسبب في حدوث اضطرابات خطيرة في نظام الإمداد بالطاقة مما يتسبب في حرق عامل التشغيل والأجزاء الكهربائية الأخرى.
- ۵- سيؤدي تطبيق جهد غير مناسب على المصباح إلى حدوث مشاكل خطيرة في الأجزاء الكهربائية للمصباح.
- ۶- إذا كان المصباح يحتوي على IP، فاستخدم سدادات الكابلات ومعدات حماية IP الأخرى وتأكد من الحفاظ على ظروف IP ذات الصلة.
- ۷- تجنب التحديق والنظر مباشرة إلى ضوء مصباح LED.