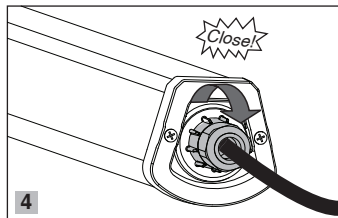
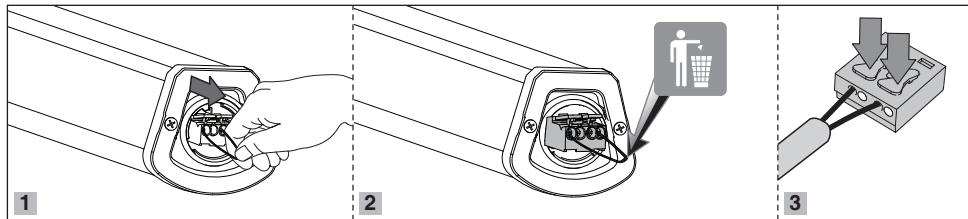
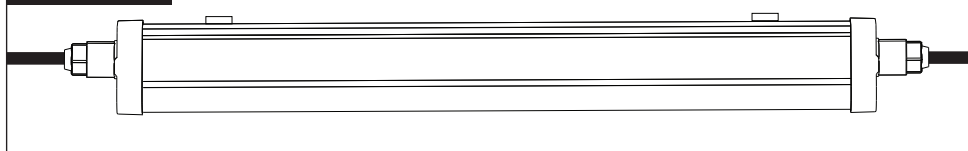


Electrical connection

اتصالات الکتریکی



Through wiring



FA

EN

AR

کارخانه: بابل - کیلومتر ۹ جاده بابلسر
خدمات پس از فروش: ۰۲۱-۸۵۵۷۵

تلفن: ۰۱۱-۳۲۳۸۳۹۱۱
فکس: ۰۱۱-۳۲۳۸۳۹۲۳

www.mazinoor.com

Factory: Km-9 Babol-Babolsar Rd. Babol, Iran 47451-83111

Tel: +98 11 32383911 Fax: +98 11 32383923 Email:sales@mazinoor.com

Cat. Code	Dimintions	
	L(mm)	
M456L60LED2	600	
M456L120LED2	1170	

برای مشاهده مفاد و شرایط ضمانت نامه به وبسایت مازی نور مراجعه شود.
Please refer to Mazinoor website in order to observe the context of warranty.
للاطلاع على فحوى وشروط الضمان يرجى مراجعة موقع مازی نور.

- ۱- رعایت موارد ذکر شده در این دستورالعمل، به هنگام نصب و بهره برداری از چراغ الزامی است.
 - ۲- در محیطی که بارهای موتوری مختلفی در حال استفاده هستند باید تابلوی جداگانه برای سیستم روشنایی با تمام تجهیزات حفاظتی در نظر گرفته شود.
 - ۳- در صورت انجام عملیات ساختمانی مانند جوشکاری و... چراغها باید خاموش شده و یا از استابلایزر استفاده شود. در غیر اینصورت این عملیات بدلیل ایجاد اختلالات جدی در سیستم برق رسانی؛ باعث سوختن درایور و سایر قطعات الکتریکی می گردد.
 - ۴- اعمال ولتاژ نامناسب به چراغ موجب ایجاد اشکالات جدی در قطعات الکتریکی چراغ می گردد.
 - ۵- در صورت IP دار بودن چراغ از گلندها و سایر تجهیزات حفاظت IP استفاده نموده و از حفظ شرایط IP مربوطه اطمینان حاصل نمایید.
 - ۶- در هنگام نصب ، برای حفظ آببندی چراغ از واشرهای مخصوص آببندی محل نصب موجود در چراغ استفاده نمایید.
 - ۷- برای نصب چراغ از بست نصب استفاده کنید و یا از محل های مشخص شده به سقف پیچ کنید و بدنه را سوراخ نکنید.
 - ۸- برای نصب چراغ در مکان هایی که دارای شرایط محیطی خاص هستند بررسی های لازم از نظر جنس بدنه و حباب صورت گیرد.
- 1- For proper utilization of this product and safety, it is mandatory to closely comply with the directions and notes in this instruction and guide.
 - 2-When various power loads exist, a separate switchboard including all protective equipment should be considered for the lighting system.
 - 3-During any construction process such as welding, etc., make sure that the luminaires are switched off or a stabilizer is used to prevent power disturbances leading to serious damage to the drivers or other electrical components.
 - 4-Serious damage in electrical components will be caused by applying inappropriate voltage.
 - 5-If a luminaire has a specified Ingress Protection rating, protection devices such as glands, etc., should be used to provide the desired IP.
 - 6- Since this luminaire is made of plastic materials, its resistance against chemical products may be limited or even null.
- ۱-للاستخدام الصحيح لهذا المصباح، من الضروري مراعاة العناصر المذكورة في هذا الدليل.
 - ۲- في البيئة التي تستخدم أعمال محركات مختلفة، يجب النظر في وجود لوحة منفصلة لنظام الإضاءة مع جميع معدات الحماية.
 - ۳- في حالة عمليات البناء مثل اللحام وما إلى ذلك، يجب إطفاء الأنوار أو استخدام المثبت؛ وإلا، فإن هذه العمليات تتسبب في حدوث اضطرابات خطيرة في نظام الإمداد بالطاقة مما يتسبب في حرق عامل التشغيل والأجزاء الكهربائية الأخرى.
 - ۴- سيؤدي تطبيق جهد غير مناسب على المصباح إلى حدوث مشاكل خطيرة في الأجزاء الكهربائية للمصباح.
 - ۵- إذا كان المصباح يحتوي على IP، فاستخدم سدادات الكابلات ومعدات حماية IP الأخرى وتأكد من الحفاظ على ظروف IP ذات الصلة.
 - ۶- نظراً لأن المصباح مصنوع من مواد بلاستيكية، قد فتكون مقاومته للمنتجات الكيميائية محدودة أو معدومة.