

دستورالعمل نصب و بهره برداری چراغ صنعتی مدل هرکولد

Instruction for Installation and Utilization of **HERCULED** Industrial Luminaire

إرشادات تركيب واستخدام وحدات الإضاءة الصناعية هرکولد

FA
EN
AR

آپو عالی ست بواجیم
مازی نور

فکس: ۰۱۱-۳۲۳۸۳۹۲۳
www.mazinoor.com

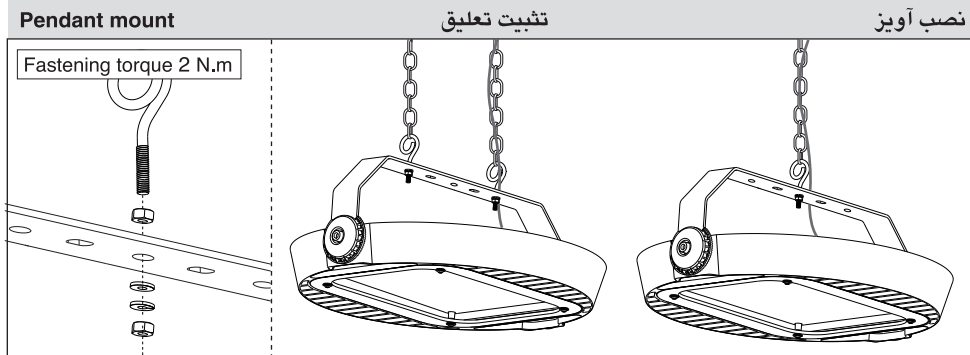
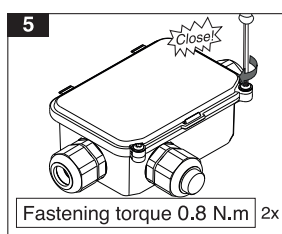
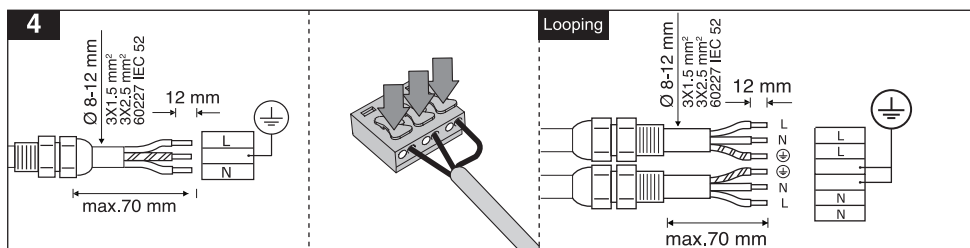
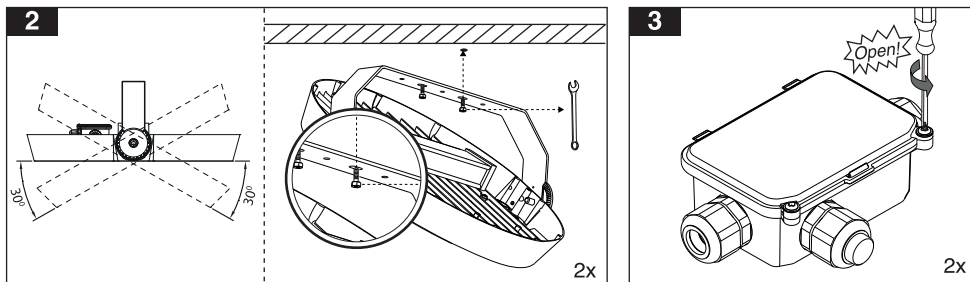
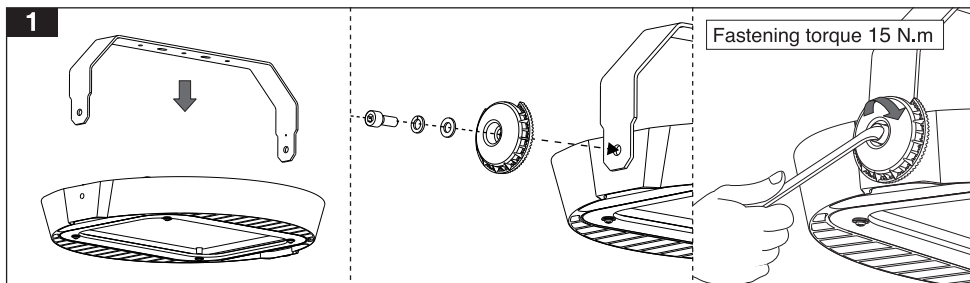
تلفن: ۰۱۱-۳۲۳۸۳۹۱۱

کارخانه: بابل - کیلومتر ۹ جاده بابلسر

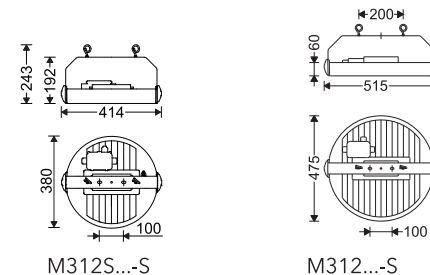
خدمات پس از فروش: ۰۲۱-۸۵۵۷۵

Factory: Km-9 Babol-Babolsar Rd. Babol, Iran 47451-83111

Tel: +98 11 32383911 Fax: +98 11 32383923 Email:sales@mazinoor.com



| Cat. No. | W (kg) |
|-------------------|--------|
| M312S...LED6...-S | 5.6 |
| M312S...LED7...-S | 5.7 |
| M312...LED9...-S | 8.5 |
| M312...LED10...-S | 8.5 |



برای مشاهده مفاد و شرایط ضمانت نامه به وبسایت مازی نور مراجعه شود.

Please refer to Mazinoor website in order to observe the context of warranty.

للاطلاع على فحوى وشروط الضمان برجى مراجعة موقع مازی نور.

- برای بهره برداری صحیح از این چراغ، رعایت موارد ذکر شده در این دستورالعمل الزامی است.
- برای جلوگیری از برق گرفتگی، اتصال سیم ارت ضروری است.
- از تماس مستقیم دست و یا ضربه وارد کردن به ماژول LED خودداری نمایید.
- از خیره شدن و نگاه مستقیم به نور چراغ LED خودداری نمایید.
- منبع نوری موجود در این چراغ باید فقط با خود آن و توسط تولیدکننده یا نماینده رسمی شرکت جایگزین شود.
- قبل از نصب، تعمیر و نگهداری جریان برق را قطع نمایید.
- فقط برای فضای داخلی مناسب است.

- For proper utilization of this product and safety, it is mandatory to closely comply with the directions and notes in this instruction and guide.
- Earth connection as provided is mandatory.
- Do not directly touch or impact LED module.
- Do not stare at LED light source.
- The light source contained in this luminaire shall only be replaced by the manufacturer or his service agent or a similar qualified person. Always switch off the power prior to installation, maintenance or repair activities.
- Suitable only for indoor applications

۱- لأغراض السلامة والاستخدام السليم لهذا المنتج، يلزم الامتثال بشكل صارم للإرشادات والملاحظات الواردة في هذا الدليل.

۲- لمنع حدوث صدمة كهربائية، من الضروري توصيل السلك الأرضي.

۳- تجنب الاتصال المباشر باليد أو التأثير على وحدة LED.

۴- تجنب التحديق والنظر مباشرة إلى ضوء LED.

۵- يجب استبدال مصدر الضوء في هذا المصباح من تلقاء نفسه ومن قبل الشركة المصنعة أو الممثل الرسمي للشركة.

افضل التيار الكهربائي قبل التركيب والصيانة.

۶- مناسب فقط للمساحة الداخلية.

