


Mounting with bracket

تركيب انوار بالسقف مع كتيقات

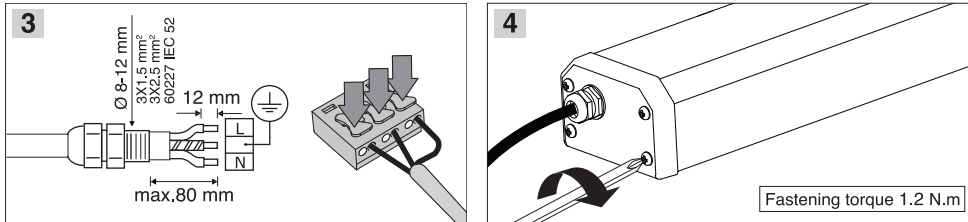
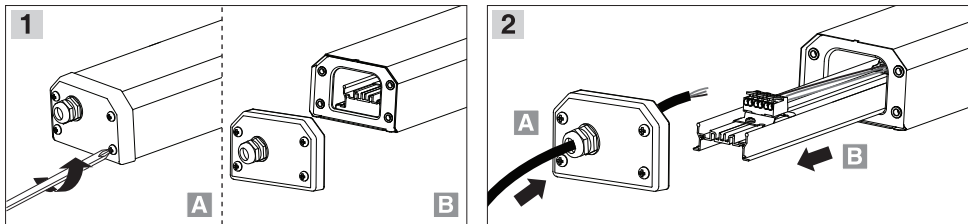
نصب چراغ به سقف با براکت



Suspending with bracket

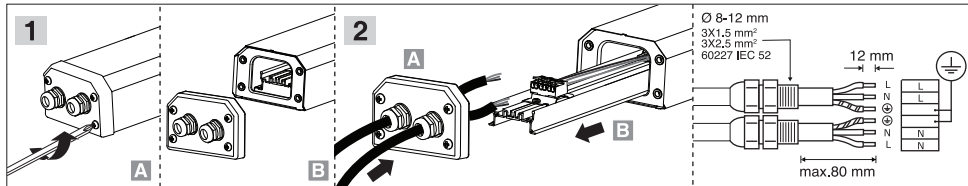
أضواء معلقة مع الأقواس

اویز کردن چراغ با براکت



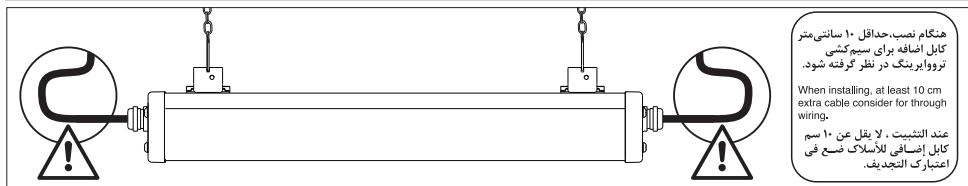
Looping

لوپینگ



Through wiring

ترووایرینگ



کارخانه: بابل - کیلومتر ۹ جاده بابلسر
خدمات پس از فروش: ۰۲۱-۸۵۵۷۵

تلفن: ۰۱۱-۳۱۵۲۶۰۰۰
فکس: ۰۱۱-۳۳۳۸۳۹۲۳

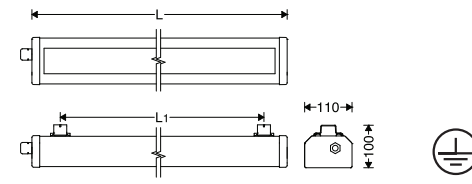
www.mazinoor.com

FA

EN

AR

Factory: Km-9 Babol-Babolsar Rd. Babol, Iran 47451-83111
Tel: +98 11 31526000 Fax: +98 11 32383923 Email:sales@mazinoor.com



Cat. Code	Dimensions		W (kg)
	L(mm)	L1(mm)	
M450C60LED2840	630	500	2.3
M450C120LED2840	1189	800	4.3

برای مشاهده مفاد و شرایط ضمانت نامه به وبسایت مازی نور مراجعه شود.
Please refer to Mazinoor website in order to observe the context of warranty.
للاطلاع على فحوى وشروط الضمان يرجى مراجعة موقع مازی نور.

- ۱- برای بهره برداری صحیح از این چراغ، رعایت موارد ذکر شده در این دستورالعمل الزامی است.
 - ۲- برای جلوگیری از برق گرفتگی، اتصال سیم ارت ضروری است.
 - ۳- از خیره شدن و نگاه مستقیم به نور چراغ LED خودداری نمائید.
 - ۴- در محیطی که بارهای موتوری مختلفی در حال استفاده هستند، باید تابلوی جداگانه برای سیستم روشنایی با تمام تجهیزات حفاظتی در نظر گرفته شود.
 - ۵- در صورت انجام عملیات ساختمانی مانند جوشکاری و... چراغ ها باید خاموش شده و یا از استابلایزر استفاده شود. در غیر اینصورت این عملیات بدلیل ایجاد اختلالات جدی در سیستم برق رسانی؛ باعث سوختن درایور و سایر قطعات الکترونیکی می گردد.
- 1- For safety and proper utilization of this product, it is mandatory to closely comply with the directions in this instruction/maintenance guide.
 - 2- Earth connection as provided is mandatory.
 - 3- Do not stare at LED light source.
 - 4- When various power loads exist, a separate switchboard including all protective equipment should be considered for the lighting system.
 - 5- During any construction process such as welding, etc., make sure that the luminaires are switched off or a stabilizer is used to prevent power disturbances leading to serious damage to the drivers or other electrical components.
- ۱- للاستخدام الصحيح لهذا المصباح، من الضروري مراعاة العناصر المذكورة في هذا الدليل.
 - ۲- لتجنب الصدمة الكهربائية، من الضروري توصيل السلك الأرضي.
 - ۳- تجنب التحديق والنظر مباشرة إلى ضوء مصباح LED.
 - ۴- في البيئة التي تستخدم أحمال محركات مختلفة، يجب النظر في وجود لوحة منفصلة لنظام الإضاءة مع جميع معدات الحماية.
 - ۵- في حالة عمليات البناء مثل اللحام وما إلى ذلك، يجب إطفاء الأنوار أو استخدام المثبت؛ وإلا، فإن هذه العمليات تتسبب في حدوث اضطرابات خطيرة في نظام الإمداد بالطاقة مما يتسبب في حرق عامل التشغيل والأجزاء الكهربائية الأخرى.

7001043005

