



FA

EN

AR

کارخانه: بابل - کیلومتر ۹ جاده بابلسر      تلفن: ۰۱۱-۳۱۵۲۶۰۰۰  
 خدمات پس از فروش: ۰۲۱-۸۵۵۷۵      فکس: ۰۱۱-۳۲۳۸۳۹۲۳  
 www.mazinoor.com      Email: sales@mazinoor.com

Factory: Km-9 Babol-Babolsar Rd. Babol, Iran 47451-83111  
 Tel: +98 11 31526000      Fax: +98 11 32383923



برای مشاهده مفاد و شرایط ضمانت نامه به وبسایت مازی نور مراجعه شود.  
 Please refer to Mazinoor website in order to observe the context of warranty.  
 للاطلاع على فحوى وشروط الضمان يرجى مراجعة موقع مازی نور.

- ۱- برای بهره برداری صحیح از این چراغ، رعایت موارد ذکر شده در این دستورالعمل الزامی است.
- ۲- برای جلوگیری از برق گرفتگی، اتصال سیم ارت ضروری است.
- ۳- از تماس مستقیم دست و یا ضربه وارد کردن به ماژول LED خودداری نمایید.
- ۴- از خیره شدن و نگاه مستقیم به نور چراغ LED خودداری نمایید.
- ۵- منبع نور این چراغ فقط باید توسط سازنده، نمایندگی ارائه دهنده خدمات و یا افراد واجد شرایط مشابه تعویض گردد. همیشه قبل از نصب، تعمیر و نگهداری، جریان برق را قطع کنید.

- 1- For proper utilization of this product and safety, it is mandatory to closely comply with the directions and notes in this instruction and guide.
- 2- Earth connection as provided is mandatory.
- 3- Do not directly touch or impact LED module.
- 4- Do not stare at LED light source.
- 5- The light source contained in this luminaire shall only be replaced by the manufacturer or his service agent or a similar qualified person. Always switch off the power prior to installation, maintenance or repair activities.

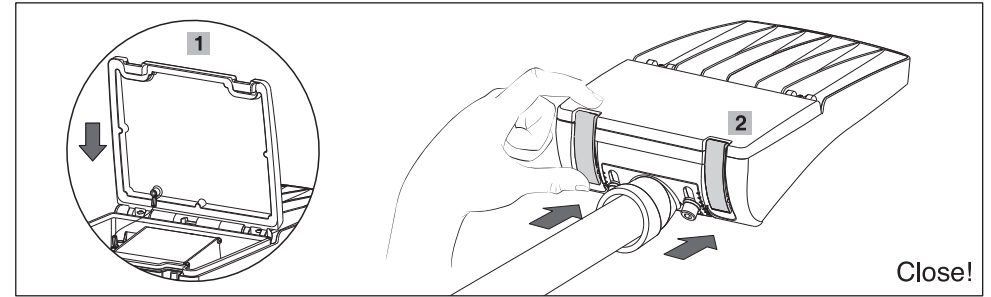


- ۱- لأغراض السلامة والاستخدام السليم لهذا المنتج، يلزم الامتثال بشكل صارم للإرشادات والملاحظات الواردة في هذا الدليل.
- ۲- يتعين استخدام التوصيلة الأرضية على النحو المنصوص عليه.
- ۳- لا تلمس وحدة ليد مباشرة أو تؤثر عليها.
- ۴- لا تحدد في مصدر ضوء ليد.
- ۵- يجب استبدال مصدر الضوء لهذا المصباح من قبل الشركة المصنعة أو مزود الخدمة أو الأشخاص المؤهلين بشكل مشابه. قم دائماً بقطع التيار الكهربائي قبل التركيب والصيانة.

7001038412

**6** Close the luminaire door:

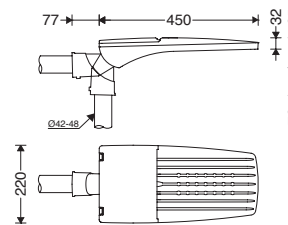
بستن درب چراغ:



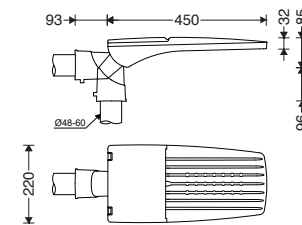
Cat. Code	W (kg)
M320SULED1...	2.4
M320SULED2...	2.4
M320SULED3...	2.5
M320SULED4...	2.5
M320MULED...	3.4

Mounting Height max: 8 m

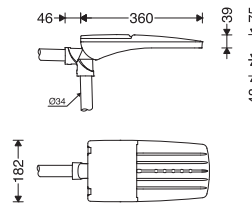
M320MULED...: Cx. S = 0.023 m<sup>2</sup>  
 M320SULED...: Cx. S = 0.018 m<sup>2</sup>



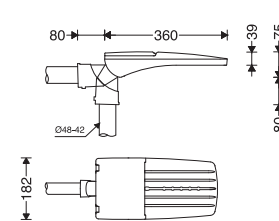
M320MULED5...



M320MULED6...  
M320MULED7...



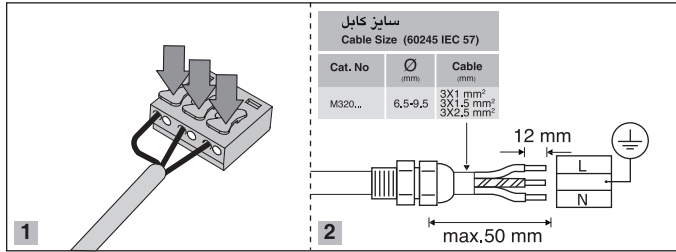
M320SULED1...  
M320SULED2...



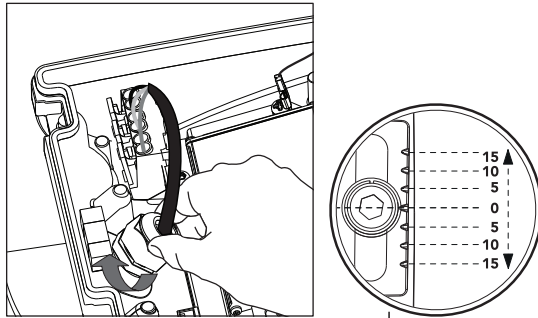
M320SULED3...  
M320SULED4...

### 3 Electrical connections:

اتصالات الکتریکی:

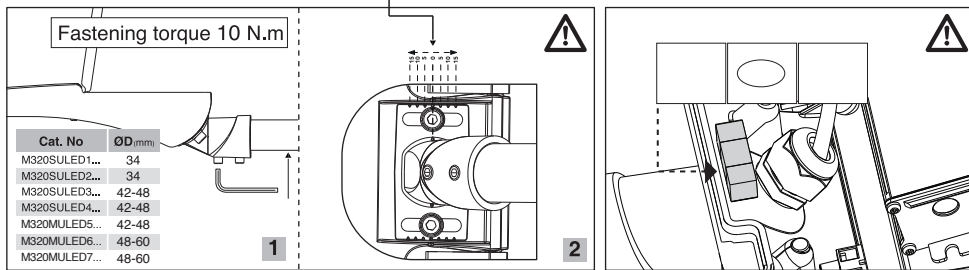


### 4 Close!



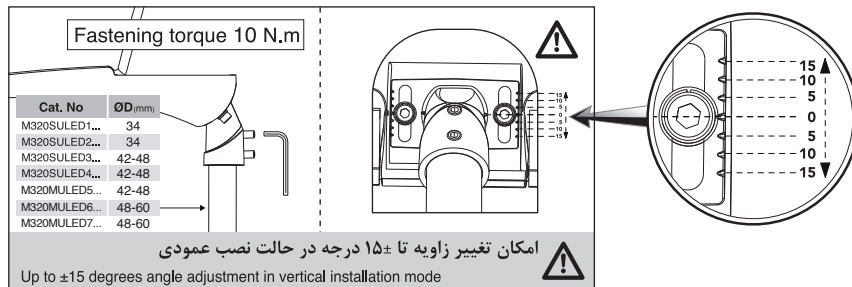
### 5 Horizontal pole mounting:

نصب چراغ به پایه افقی:



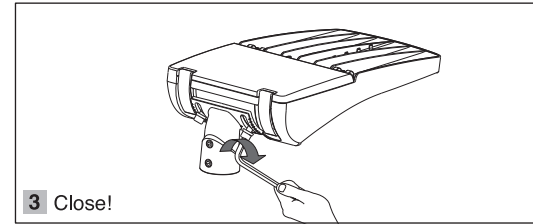
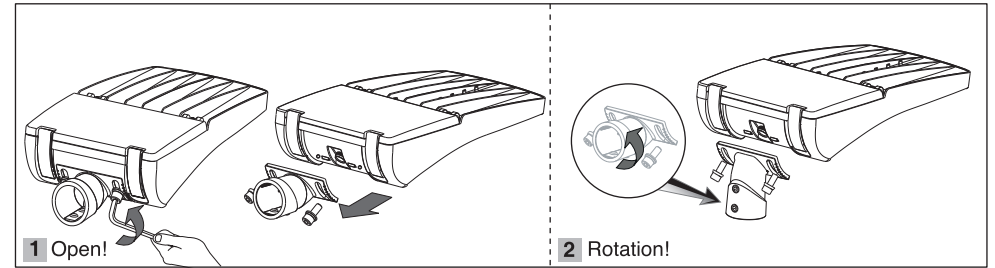
امکان تغییر زاویه تا  $\pm 15$  درجه در حالت نصب افقی. وجود حباب تراز برای نصب دقیق چراغ به صورت افقی  
Up to  $\pm 15$  degrees angle adjustment in horizontal installation mode, Bubble level feature to precisely align luminaire with horizontal plane

### 5 Close!



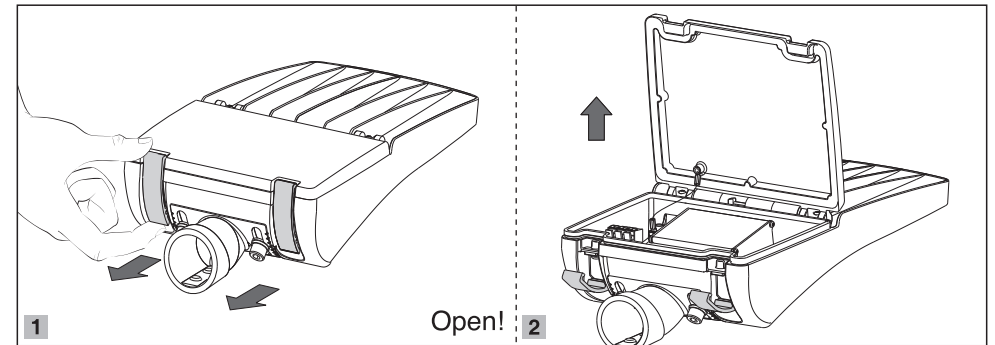
### \* Vertical pole mounting:

\* نصب چراغ به پایه عمودی:



### 1 Open the luminaire door:

باز کردن درب چراغ:



### 2

